











1 4.TOITURE
1 : 100



2 4.TOITURE - Local CTA
1 : 50

LEGENDE ELECTRICITE		
	NOMENCLATURE	N° Appareil
	PC 16A encastrée détrompée	
	Alimentation diverse	
	Bloc d'appel d'urgence Appel Malade	
	Bloc Feux Appel Malade	
	Boitier d'acquittement Appel Malade	
	Paire Appel Malade	
	Tirette Appel Malade	
	Unité d'affichage Appel Malade	
	Commande VR	
	Gaine a câble TGBT	
	PC 16A encastrée	
	Prise 16A scellée étanche	
	Prise 16A étanche encastrée	
	Prise 32A	
	Tableau divisionnaire	
	TD R+3	
	TGBT	
	Bouton poussoir encastré	
	Détecteur de mouvement coulir	
	Détecteur de mouvement extérieur mural	
	Détecteur de présence circulations / Vestiaires	
	Détecteur de présence DALI	
	Inter saillie étanche	
	Interrupteur simple encastré	
	Interrupteur simple encastré à voyant	
	Interrupteur à clé	
	Gaine tête de lit	1
	Plafonnier 300	2
	Veilleuse chambre	3
	Spot SdB / WC / Douche	4
	Downlight à colerette	5
	Mini downlight à colerette	6
	Luminaire 600x600 encastré	7a
	Luminaire 600x600 encastré DALI	7b
	Luminaire 600x600 Saillie	7c
	Hublot à détection intégrée	8

LEGENDE ELECTRICITE		
	NOMENCLATURE	N° Appareil
	Plafonnier 500	9
	Applique murale directe / indirecte	10
	Réglette LED plafond lame bois	11
	Luminaire tubulaire	12
	Luminaire technique étanche	13
	Downlight encastré	14
	Projecteur Piscine encastré	15
	Projecteur extérieur	16
	Applique murale entrée bâtiment	17
	Lampe sur bras mobile	19
	BAES	
	BAES - BAEH	
	BAES Ambiance	
	BAES Drapeau	
	BAES tubulaire	
	BAES étanche	
	BAES étanche Grille	
	BAPI	
	Arrêt d'urgence Ventil	
	Baie Brassage 42U	
	Baie Brassage 600x800	
	Horloge murale	
	Prise RJ45 encastrée	
	Prise RJ45 saillie étanche	
	Prise RJ45 WiFi	
	Prise RJ45 étanche	
	Alarme Lumineuse SSI	
	Alarme Sonore DAGS	
	Alarme Sonore SSI	
	Arrêt d'urgence Elec	
	8G Rouge	
	Centrale Incendie	
	Coffret Coupure Chaufferie	
	Détecteur SSI	
	Détecteur SSI Thermique	
	Indicateur d'action SSI	
	Tableau de report exploit	
	Prise TV	

ce plan, propriété exclusive de L.E.A., est strictement confidentiel et ne peut être copié ou diffusé sans son autorisation écrite			
Maitre d'ouvrage :	Centre Hospitalier ESQUIROL 15 rue du Docteur Marcand BP 61730 - 87025 LIMOGES Cedex		
Maitre d'oeuvre :	LEA 8 Chemin des Groux de la Selle 78750 Mareil-Mary Tél : 01 39 73 00 47 - Fax : 01 39 73 00 48 E-mail : contact@lea-architecte.fr		
Opération :	Extension du Bâtiment Adrien DANY - Centre Hospitalier Esquirol		
Adresse :	2, Avenue Martin Luther King		
Bureau d'étude Technique TCE :	NOVAM INGENIERIE Pôle Actis Océan, 5 rue Copernic 85300 Challans Tél : 02 23 25 01 30		
Economiste de la construction Lots Architecturaux:	VANGUARD ASSOCIE 57 rue Paul Bert 93400 Saint-Ouest Tél : 01 80 89 99 80		
Bureau d'étude Développement durable :	VIZEA 24 rue Rollat 33000 Bordeaux Tél : 05 55 54 53 11		
Bureau d'étude ACOUSTIQUE :	GAMBA 163 rue du Colombier 31670 LABEGE		
Bureau d'étude PAYSAGISTE :	AGENCE B. Jardins & Paysages 111 rue de Paris 16000 Angoulême Tél : 09 94 49 88 50		
Bureau de contrôle :	SOCOTEC 5 rue Columba - BP 6833 87068 LIMOGES Cedex Tél : 05 55 42 63 50		
Coordonnateur SPS:	CSPS - VERITAS 21 rue Columba 87280 LIMOGES Tél : 07 79 70 94 75		
Plan de référence			
Plan des équipements CFO/CFA Toiture			
A0	Comme indiqué	FGI	
Format	Echelle	Desiné par	Ø
N. PROJET	PHASE	EMETTEUR	LOT
DISCIPLINE	TYPE	ZONE	NIVEAU